



FIXATIONS MURALES LCD / PLASMA



Tout ce dont vous avez besoin.



STRONGANDSIMPLE.COM

Vous recherchez une solution abordable pour fixer votre écran plat au mur ? Nos produits sont faciles à installer et faciles à utiliser. Nous les avons également conçus pour être extrêmement durables. Physix®, c'est robuste et simple !

1 CHOISISSEZ ENTRE TOURNER, INCLINER, À PLAT

TURN
= **TOURNER**



Une flexibilité maximale ! Profitez de votre téléviseur à partir de n'importe quelle position dans votre pièce ; faites pivoter l'écran de 90° maximum vers la gauche et la droite.



TILT
= **INCLINER**



Avec le système INCLINABLE, vous pouvez placer votre téléviseur plus haut sur le mur et incliner votre écran vers l'avant pour une vision optimale.



FLAT
= **A PLAT**



Si vous souhaitez optimiser votre espace ou fixer votre écran plat au plus proche du mur sans aucune option de mouvement supplémentaire.



2

CHOISISSEZ LA TAILLE D'ÉCRAN

S ¹⁹[26"]

50-66 CM

max. 20 kg

M ²⁶[37"]

66-94 CM

max. 30 kg

L ³²[50"]

81-127 CM

max. 45 kg

XL ⁴⁰[65"]

102-165 CM


max. 70 kg

TURN

= *TOURNER*



TURN SMALL



TURN MEDIUM



TURN LARGE

TILT

= *INCLINER*



TILT SMALL



TILT MEDIUM



TILT LARGE




TILT
EXTRA LARGE

FLAT


= *A PLAT*



FLAT SMALL



FLAT MEDIUM



FLAT LARGE



FLAT
EXTRA LARGE



ACCESSOIRES



Multi-support



Gaine de câbles



Manchon de câbles



UNIVERSEL

Il existe un support Physix® pour chaque téléviseur LCD/Plasma. Vous voulez savoir quels supports sont compatibles avec votre téléviseur ?

Il vous suffit de demander à votre revendeur d'aller sur l'APPARIEUR DE SUPPORT, sur le site suivant : www.strongandsimple.com.



ROBUSTE

Nos supports sont véritablement résistants et peuvent supporter des téléviseurs d'un poids allant jusqu'à 70 kg. Tous les produits sont rigoureusement testés par l'organisme indépendant de contrôle de la sécurité allemand TUV Rheinland.



INSTALLATION FACILE

Inutile d'être un bricoleur (ou une bricoleuse) pour installer Physix. C'est simple et facile. Nos instructions de montage claires vous guident point par point.



INCLUS

Pour vous rendre les choses plus faciles, tous les types de vis de fixation dont vous pourriez avoir besoin (aussi bien pour le mur que pour l'arrière du téléviseur) se trouvent dans le carton. Les vis murales et chevilles que nous incluons sont des produits de qualité supérieure provenant du leader mondial de la fabrication de fixations, Fischer®.



LA SÉCURITÉ D'ABORD

Non seulement nos supports sont robustes et simples, mais ils sont également sûrs : chaque support Physix est accompagné d'un mécanisme de verrouillage/déverrouillage. Ce mécanisme verrouille de manière sûre votre téléviseur sur le support mural et l'empêche ainsi d'être renversé accidentellement. Pour déverrouiller et libérer le téléviseur (par exemple pour ajouter/retirer des câbles), il vous suffit de tirer sur les bandes rouge Physix.



GARANTIE À VIE

Vous pouvez vous fier à la qualité Physix, et nous la couvrons avec une garantie à vie !

STRONG AND SIMPLE.COM